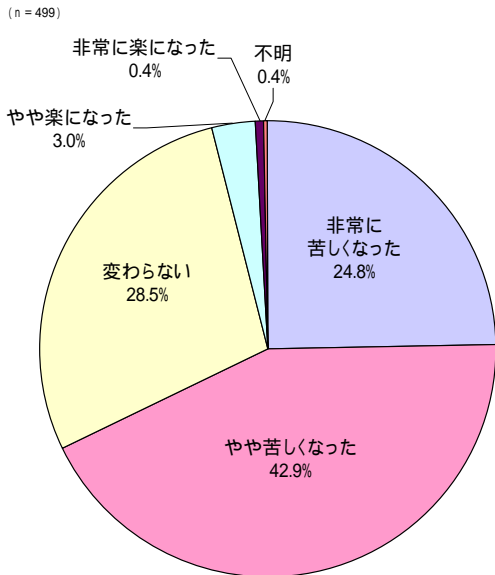




67.7%が前年より家計が苦しくなった

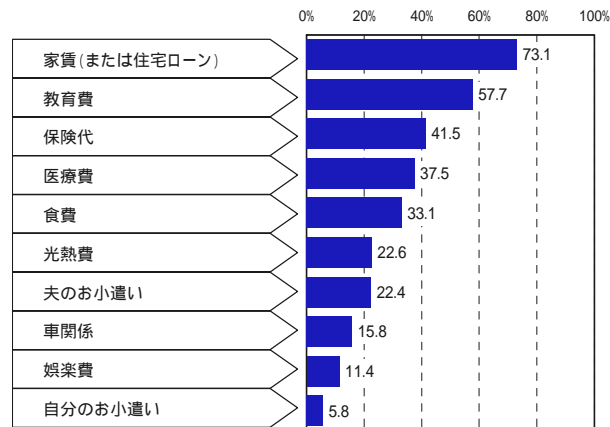
全国広の幼稚園児を持つママ499人に聞いたところ、1年前と比較して、家計が「非常に苦しくなった」24.8%、「やや苦しくなった」42.9%で、合計67.7%。リーマンショックの影響は非常に大きい(グラフ)。家計で削れないのは「家賃」「教育費」「保険代」がトップ3(グラフ)。

グラフ 1年前と比較して、家計はどうですか？



グラフ 家計の中で、「これだけは削れない」というもの(複数回答)

(n = 499)



ママの職業	ママの職業			
	専業主婦	イブムル勤務	パート・アルバイト	その他
	(380n)	(19n)	(64n)	(36n)
家賃(または住宅ローン)	73.4%	73.7%	79.7%	58.3%
教育費	57.1%	73.7%	65.6%	41.7%
保険代	41.6%	42.1%	45.3%	33.3%
医療費	37.6%	31.6%	42.2%	30.6%
食費	34.7%	42.1%	21.9%	30.6%
光熱費	23.4%	31.6%	20.3%	13.9%
夫のお小遣い	23.4%	10.5%	21.9%	19.4%
車関係	15.3%	5.3%	21.9%	16.7%
娯楽費	11.3%	15.8%	7.8%	16.7%
自分のお小遣い	5.3%	10.5%	4.7%	11.1%

スコア 全体より10ポイント以上高いセル スコア 全体より5ポイント以上高いセル スコア 全体より10ポイント以上低いセル

園児とママの情報誌「あんふぁん」 私立幼稚園に通う園児とママのための情報誌。子育て情報はもちろん、地域密着情報を発信し子育てライフをサポートしています。

(あんふぁんサイト <http://www.enfanble.jp/>)

リビングくらしHOW研究所 女性の意識と行動を分析・研究する、リビング新聞グループのマーケティングカンパニーです。あらゆる消費の中心に存在する女性生活者と、より深く、効果的なコミュニケーションを実現するための情報を発信しています。

ウェブサイト <http://www.kurashihow.co.jp>

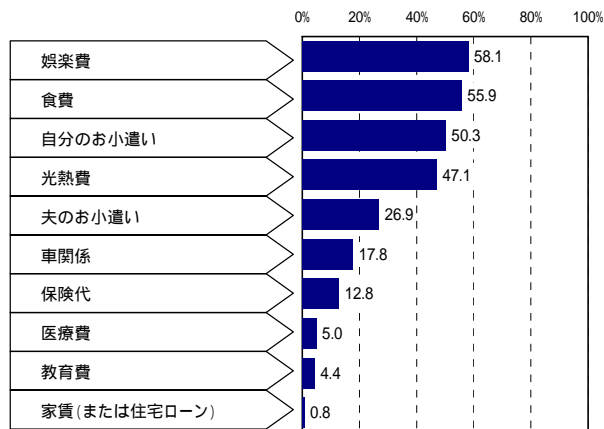
問い合わせ TEL03-5216-9420 FAX03-5216-9430



一方で削れるのは「娯楽費」「食費」「自分(ママ)のお小遣い」がトップ3(グラフ)。子ども手当の使い道は「貯蓄」「子どもの習い事」が群を抜いて多かった(グラフ)。

グラフ 家計の中で、「削るとしたらこれ」というもの(複数回答)

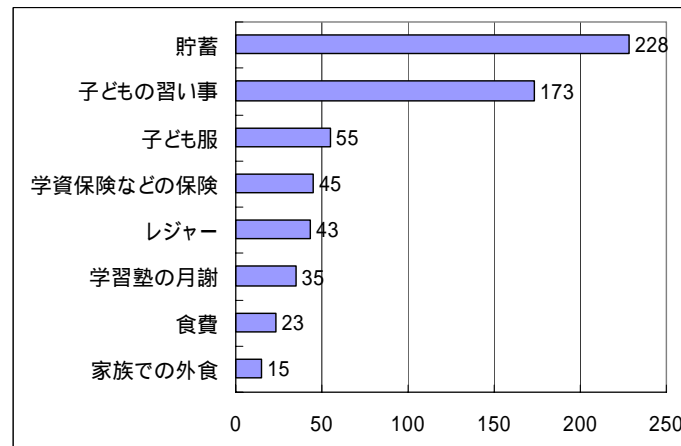
(n=499)



ママの職業			
専業主婦	パート・アルバイト	アルバイト	その他
(380n)	(19n)	(64n)	(36n)
58.9%	57.9%	60.9%	44.4%
54.7%	42.1%	65.6%	58.3%
50.8%	52.6%	56.3%	33.3%
49.7%	26.3%	42.2%	38.9%
25.8%	21.1%	39.1%	19.4%
18.4%	10.5%	14.1%	22.2%
13.7%	10.5%	9.4%	11.1%
4.5%	5.3%	7.8%	5.6%
4.5%	0.0%	1.6%	11.1%
0.8%	0.0%	0.0%	2.8%

スコア 全体より10ポイント以上高いセル スコア 全体より5ポイント以上高いセル スコア 全体より10ポイント以上低いセル

グラフ 子ども手当の用途(複数回答) (n=354)



園児とママの情報誌「あんふぁん」 私立幼稚園に通う園児とママのための情報誌。子育て情報はもちろん、地域密着情報を発信し子育てライフをサポートしています。

(あんふぁんサイト <http://www.enfanble.jp/>)

リビングくらしHOW研究所 女性の意識と行動を分析・研究する、リビング新聞グループのマーケティングカンパニーです。あらゆる消費の中心に存在する女性生活者と、より深く、効果的なコミュニケーションを実現するための情報を発信しています。

ウェブサイト <http://www.kurashihow.co.jp>

問い合わせ TEL03-5216-9420 FAX03-5216-9430

< 調査概要 >

2009年8月7日～8月20日実施の「あんふぁん」WEBアンケートの回答から、499件を集計。

< 調査実施 > あんふぁん